

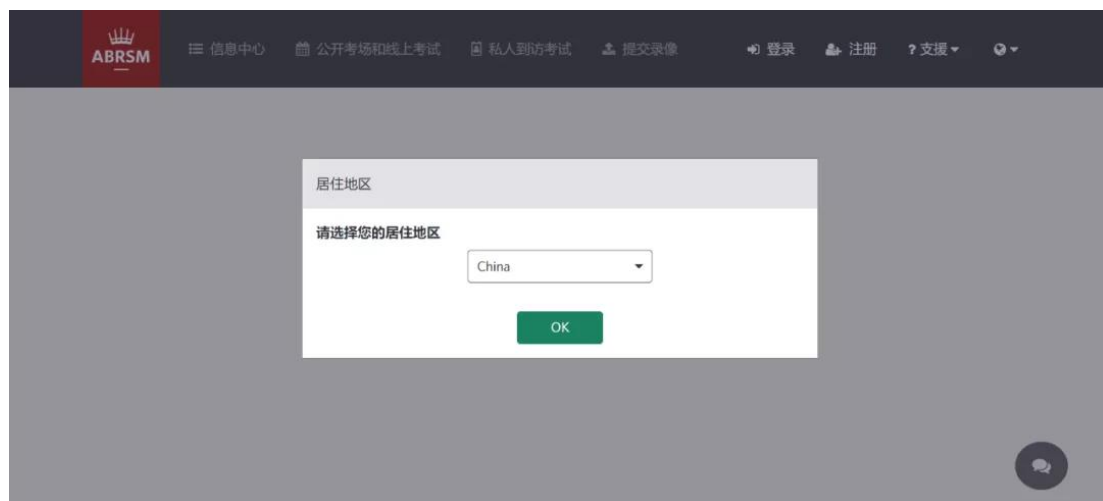
有兴趣报名线上演奏或乐理考级的师生，需要先注册一个 ABRSM 账户。
以下是注册流程，转发自我们新的微信号，请大家关注新号
abrsn-official（旧号 abrsn-uk，将于 2 月 28 号停运）

第一步

请在浏览器中输入网址


<https://portal.abrsn.org/zh-CN/Global/Register>

在居住地区的下拉菜单里选择“China”，点击 OK 进入下一步。



第二步

请按要求填写用户名、密码、电子邮箱等信息。填写完毕后点击“发送验证码”。系统将会发送验证码至你的邮箱，请及时查收并使用该代码完成验证。



注册ABRSM帐户

已经拥有ABRSM帐户? [登录](#)

用户名 ^{*}

密码 ^{*}

确认密码 ^{*}

电子邮件 ^{*}

[发送验证码](#)

请注意：

1、 用户名一栏只能使用英文字母或数字，不可填写中文，也不可填写电子邮箱。如果用户名已被注册，系统会提醒你换一个再试。

2、 密码长度必须介于 8 到 64 个字符之间。密码必须具有以下各项中的至少 3 项：

*一个小写字母

*一个大写字母

*一个数字

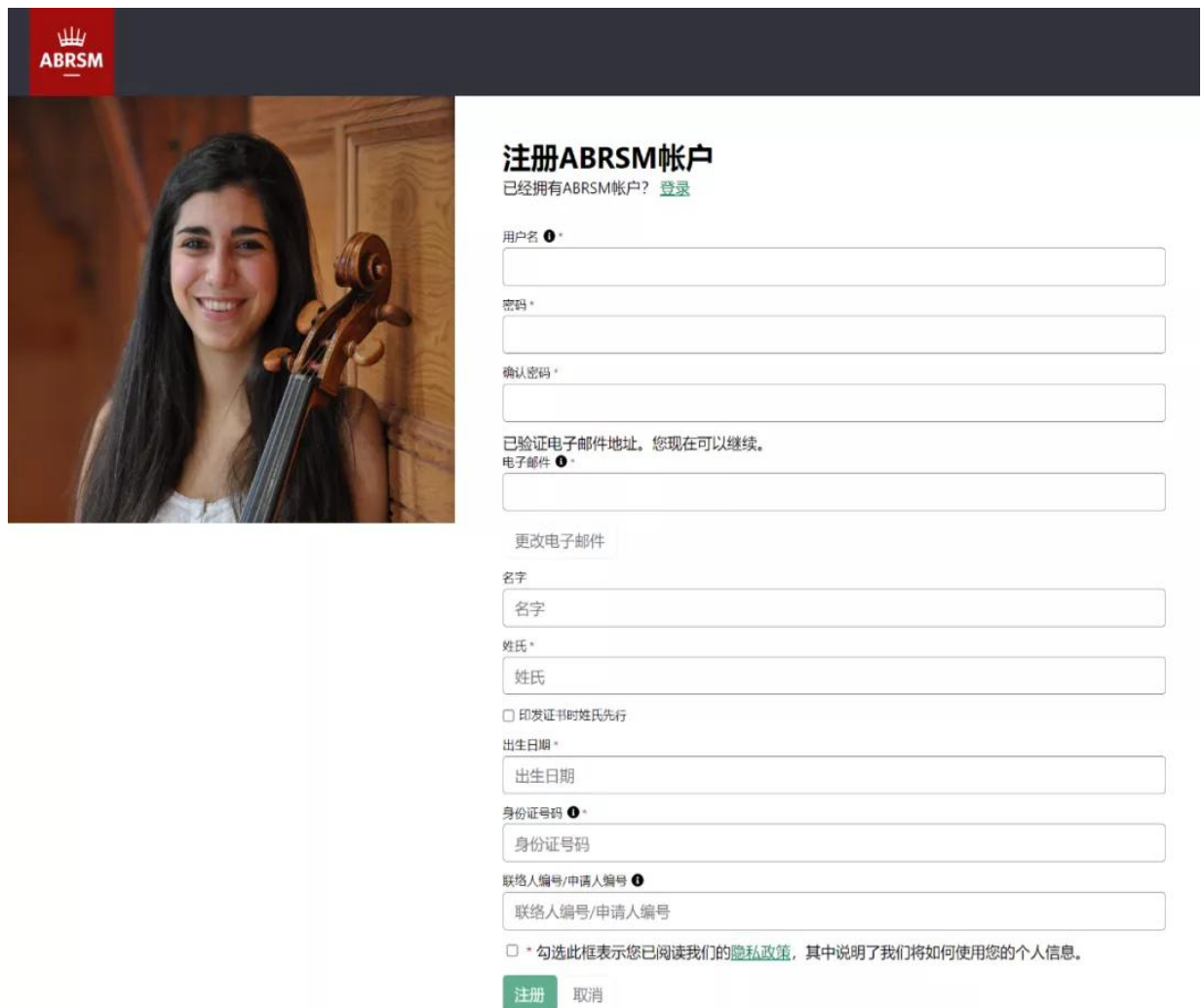
*一个符号

3、 你将收到来自发件人“Microsoft 代表 abrmsglobalb2c”的邮件，里面包含验证码。请把代码输入到注册页面“验证代码”框中，点击“验证”。

4、 建议你记下自己设定的用户名和密码。以后每次报考，上传视频和查询成绩等，都需要用这些信息来登录账户。

第三步

完成验证环节后，页面下方会自动弹出资料填写页面。请按要求填写名字、姓氏、出生日期、身份证号码。如果是初次注册，联络人编号 (Contact ID) 一栏可留空。



注册ABRSM帐户
已经拥有ABRSM帐户? [登录](#)

用户名 *

密码 *

确认密码 *

已验证电子邮件地址。您现在可以继续。
电子邮件 *

[更改电子邮件](#)

名字

姓氏 *

印发证书时姓氏先行

出生日期 *

身份证号码 *

联络人编号/申请人编号 *

* 勾选此框表示您已阅读我们的[隐私政策](#)，其中说明了我们将如何使用您的个人信息。

[注册](#) [取消](#)

请留意：

1、姓氏、名字等可填写中文。如果证书上需要姓在名前，请勾选“印发证书时姓氏先行”。

2、 联络人编号/申请人编号，如果你已知相关信息，请在此处输入，否则请留空，此项不是必填项。留空不影响注册。

3 妥个人资料后，请勾选“已阅读隐私政策”，点击“注册”。

第四步

请勾选适合你的推广偏好选项，点击“保存并继续”，完成你的注册流程。

信息中心 公开考场和线上考试 私人到访考试 提交录像 支持

你的推广偏好

我们定期推出创新产品，更新考纲，并举办相关的活动和课程。如果您想保持联系并了解ABRSM的所有最新消息，请告诉我们。

这绝对是好消息!
 不用了，谢谢。

我想通过以下方式接收ABRSM的信息

电子邮件
 电话
 邮件
 短讯

我想从ABRSM接收以下类型的信息：

活动和课程
 考试，考纲，曲目和数字资源
 有关ABRSM的最新消息
 我们希望通过与值得信赖的相关组织合作，支持您的音乐学习。如果您希望我们向您发送他们提供的优惠，例如折扣，乐器，保险或其他相关服务，请在此处打勾。

请告诉我们更多关于您的信息，以便我们可以继续为您调整产品和服务。可勾选多个选项。

学生/学习者
 家长/照顾者
 音乐老师
 音乐工作室老板
 行政人员
 音乐中心/服务负责人
 保送人/捐赠者
 以上都不是

请填写表格以完成注册流程
我们会非常谨慎地处理您的个人数据，绝不会将客户数据出售给其他公司。您将能够在帐户资料中更新您的选择。

[保存并继续](#)

注册成功邮件

注册成功后，你将收到我们的邮件，包含你账户的详细信息，包括：

*ABRSM 联络人编号

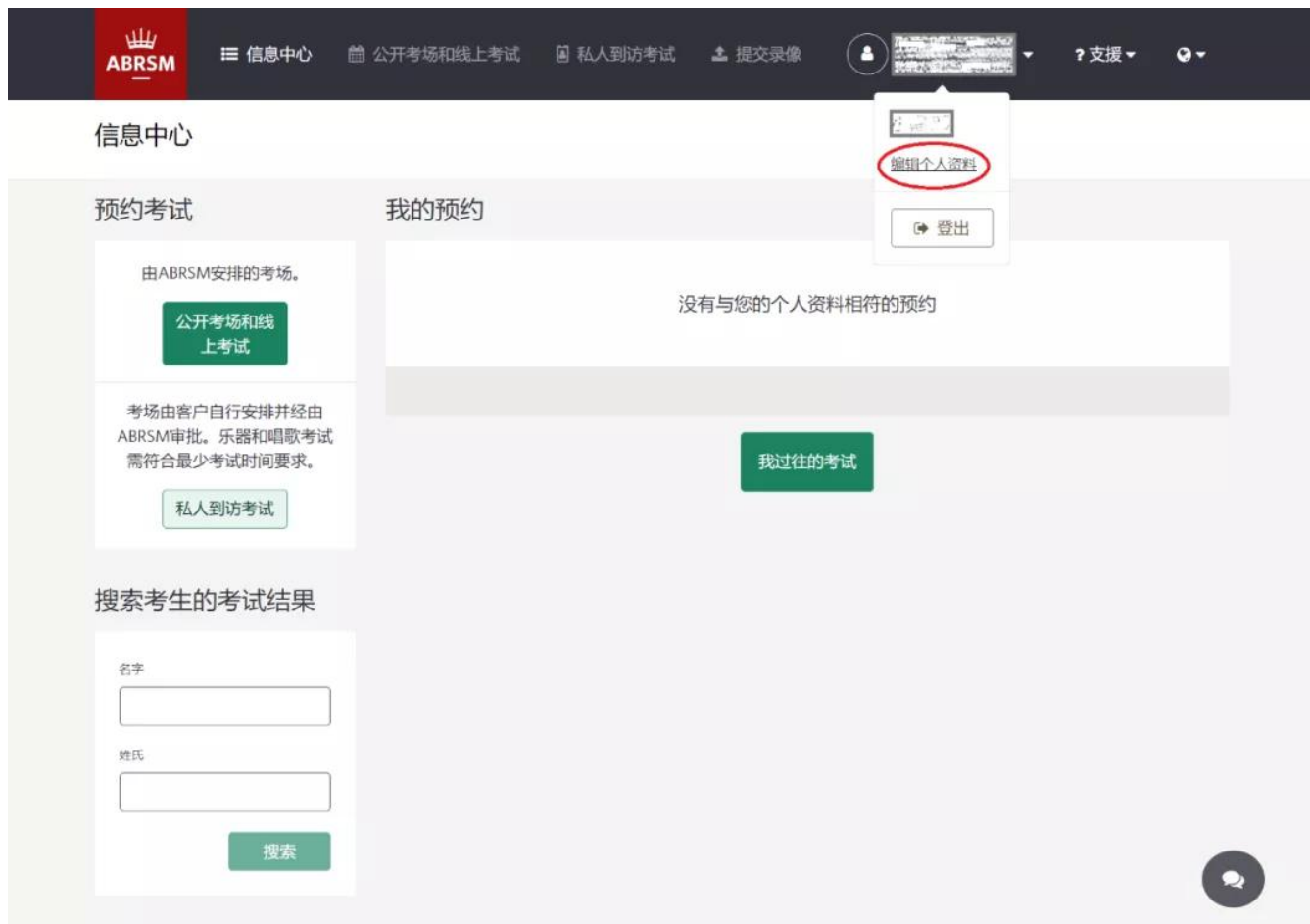
*用户名称

*姓名

如果你是考生的父母或监护人，代表考生注册，请确保账户使用考生的名字，而并非你自己的名字。

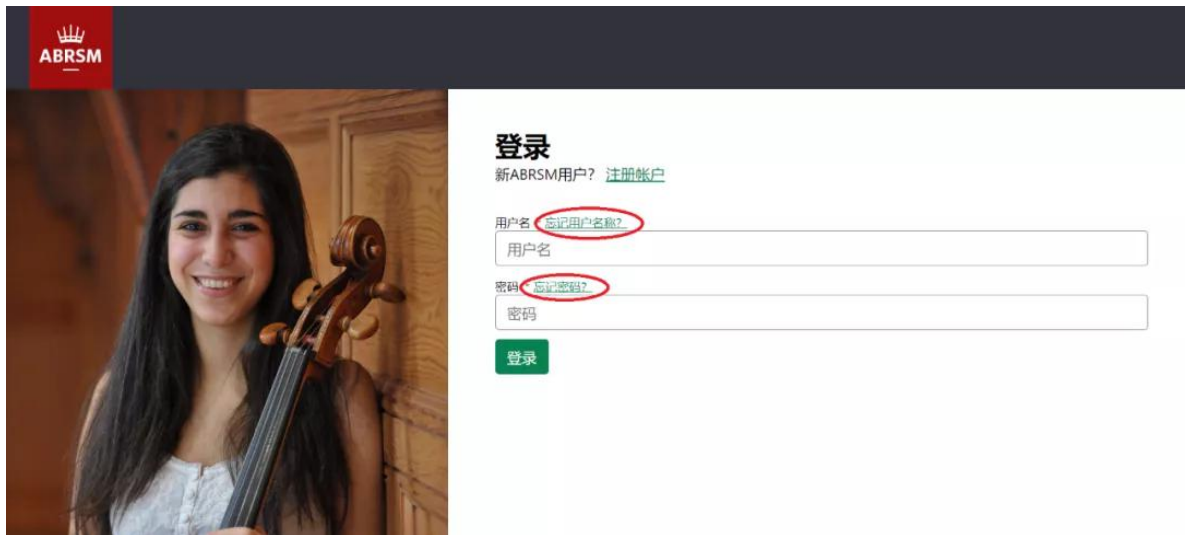
如需更改信息

成功注册后，你会进入系统的信息中心。如需更改信息，请点击右上方用户名右侧的箭头，打开下拉菜单，然后点击“编辑个人资料”，进行修改。



如忘记密码

如忘记用户名或密码，可以在登录界面点击“忘记用户名称”或“忘记密码”，根据指示进行邮箱验证，找回用户名或更改密码。



如在注册过程中有任何疑问，欢迎微信咨询 [abrs-sm-official](#)